ЭНЕРГОМИР
www.energomir.su

кВт
от 38 до 103

CE 0085

СЕРИЯ
MINICOMIST

Согласно
Газ Директива 2009/142/CE L.V. Директива 2006/95/CE
E.M.C. Директива 2004/108/CE Стандарт: EN676 и EN 267.

ГАЗ / ДИЗЕЛЬ

КОМБИНИРОВАННЫЕ ГОРЕЛКИ

baltur



	MINICOMIST 7	MINICOMIST 11
Горелка комбинированная газ/дизель в соответствии Европейскими нормативами EN676 и EN267. Способ управления:	1-но ступ.	1-но ступ.
Наиболее полное сжигание топлива при регул. соотношения воздух/топливо	•	•
Простое техническое обслуживание благодаря возможности демонтажа сопловой сборки без необходимости снятия горелки с котла.	•	•
Крепежный фланец, скользящий вдоль сопловой трубы, позволяет найти оптимальное положение сопла в камере сгорания.	•	•
Воздухозаборник с воздушной заслонкой. Регулировка расхода воздуха:	ручная	ручная
CE версия газовой рампы оборудована рабочим и предохранительным клапанами с электромагнитным приводом, реле минимального даления газа, регулятором давления и газовым фильтром.	•	•
Возможно выбрать газовую рампу с контролем герметичности клапанов.	•	•
Штекеры горелка/рампа с защитой от неправильного подключения	•	•
Подсоединение газовой рампы:	сверху	сверху
Отдельный электрический двигатель для привода насоса.	•	•
Шестиренчатый топливный насос с регулировкой давления и запорными клапанами.	•	•
Переключение вида топлива:	ручное	ручное
Контроль пламени с помощью фотодатчика	UV	UV
Электрическая панель из легкого сплава алюминия отлитого под давлением. Класс электрозащиты.	IP40	IP40

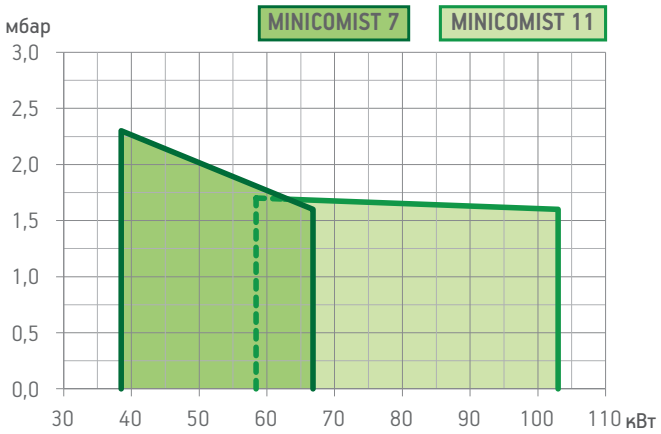

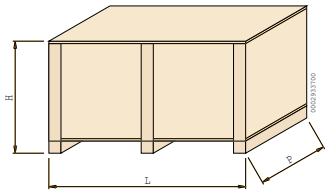

Модель	Размеры упаковки L мм	P мм	H мм	Вес кг
MINICOMIST 7	1070	850	600	45
MINICOMIST 11	1070	850	600	45

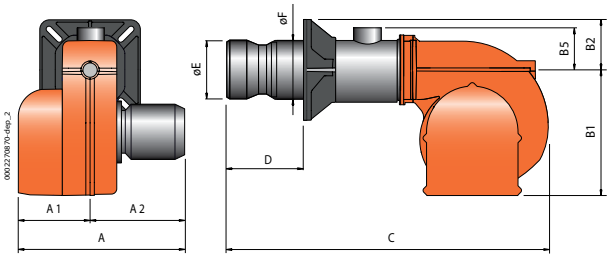

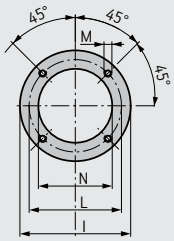

Тип фланца 3

Размеры фланца котла и шаблон для сверления

Модель	A мм	A1 мм	A2 мм	B1 мм	B2 мм	B5 мм	C мм	D мм	E мм	F мм	I мм	L мм	M мм	N мм	Тип фланца
MINICOMIST 7	575	300	275	205	85	80	510	40 ÷ 156	95	95	170	130 ÷ 155	M8	115	3
MINICOMIST 11	575	300	275	205	85	80	510	40 ÷ 156	95	95	170	130 ÷ 155	M8	115	3

	Мощность кВт	Модель	Артикул	Макс. вязк. топлива °E при 20°C	Электрическое питание	Мощность двигателя кВт	Примеч.
	38,5 ÷ 66,8	**MINICOMIST 7**	**54700010**	1,5	1ф AC 50Гц 230В	0,14 + 0,10	
	58,4 ÷ 103,0	**MINICOMIST 11**	**54730010**	1,5	1ф AC 50Гц 230В	0,14 + 0,10	

ОПЦИИ

Описание
Труба горелки длиной 330 мм

КОМПОНЕНТЫ КОМБИНИРОВАННОЙ ГОРЕЛКИ ВХОДЯЩИЕ В КОМПЛЕКТ ПОСТАВКИ

Топливный фильтр, гибкие топливные шланги, форсунки, комплект крепления горелки к котлу (фланец, прокладка)

ПРИМЕЧАНИЕ

Теплотворная способность топлива при 0°C, 1013 мбар
Природный газ: Hi = 35,80 МДж/м^3 = 8550 ккал/м^3,
Дизельное топливо: Hi = 42,70 МДж/кг = 10200 ккал/кг
Для другого вида газа или его давления свяжитесь с нашим представителем.

СООТВЕТСТВИЕ ГОРЕЛКА/РАМПА

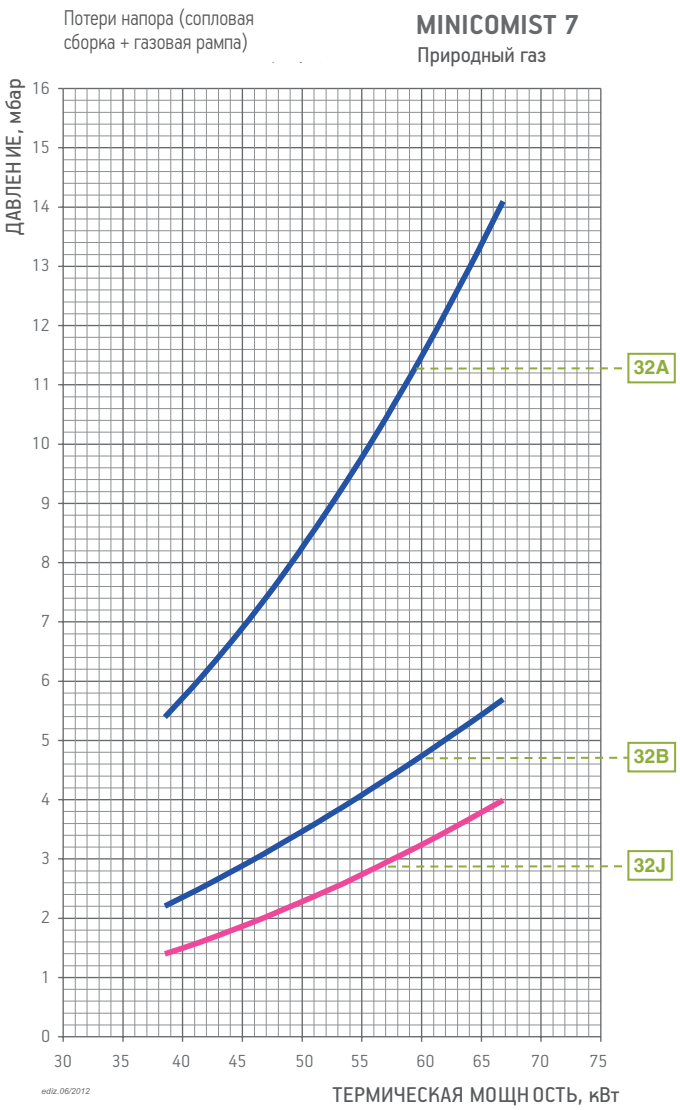

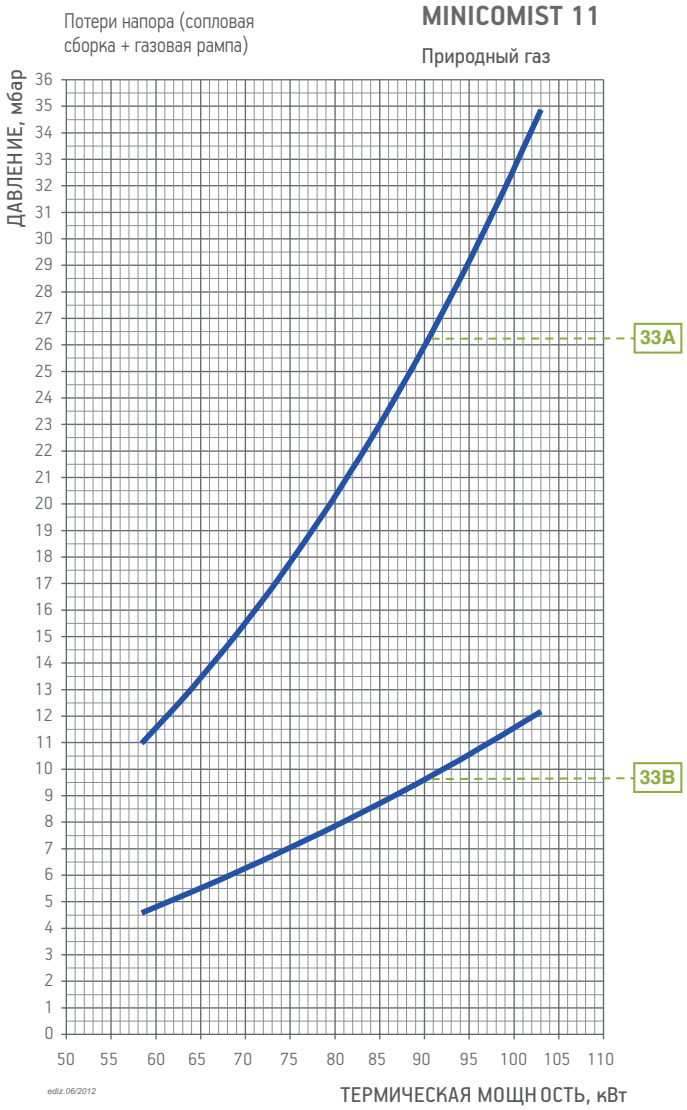

CE версия газовой рампы соответствует EN676, EXP версия используется за пределами Европейского рынка

Модель	Вид газа	Кривая на графике	Версия	P.Max ** мбар	Исполн.	Газовая рампа Артикул	Рег. давления газа с фильтром Артикул	Адаптер горелка/рампа Артикул	Контроль герметич. клап. Артикул	Схема	Прим.
MINICOMIST 7	ПРИР. ГАЗ	32A	CE / EXP	65		19990466	в комплекте	96000001	–	M2	
		32B	CE / EXP	360		19990002	в комплекте	–	–	M2	
					CTV	19990002	в комплекте	–	98000101	M2	12)
		32J	EXP	40		19990235	–	–	–	ME1	
MINICOMIST 11	ПРИР. ГАЗ	33A	CE / EXP	65		19990466	в комплекте	96000001	–	M2	
		33B	CE / EXP	360		19990002	в комплекте	–	–	M2	
					CTV	19990002	в комплекте	–	98000101	M2	12)

Для правильного выбора газовой рампы см. стр. 14.
Информация об устройстве и размерах газовой рампы представлена на схемах см. стр. 286.

ПРИМЕЧАНИЕ

12) Контроль герметичности клапанов не требуется согласно EN676.
CTV) Газовая рампа с контролем герметичности клапанов.
**) Максимально допустимое давление газа на входе в регулятор.